



ТЕРРИТОРИАЛЬНЫЙ ОРГАН
ФЕДЕРАЛЬНОЙ СЛУЖБЫ
ГОСУДАРСТВЕННОЙ СТАТИСТИКИ
ПО НИЖЕГОРОДСКОЙ ОБЛАСТИ

Индекс цен производителей промышленных товаров по Нижегородской области



Сентябрь 2022 года



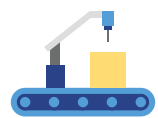
ФЕДЕРАЛЬНАЯ СЛУЖБА
ГОСУДАРСТВЕННОЙ СТАТИСТИКИ
Территориальный орган Федеральной службы
государственной статистики по Нижегородской области

Индекс цен производителей промышленных товаров

сентябрь 2022 года

01 ИНДЕКСЫ ЦЕН ПРОИЗВОДИТЕЛЕЙ
И ПОТРЕБИТЕЛЬСКИХ ЦЕН

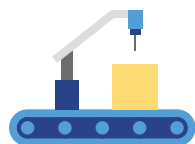
02 ИНДЕКСЫ ЦЕН ПРОИЗВОДИТЕЛЕЙ ПО
ОТДЕЛЬНЫМ ВИДАМ ЭКОНОМИЧЕСКОЙ
ДЕЯТЕЛЬНОСТИ



ИНДЕКСЫ ЦЕН ПРОИЗВОДИТЕЛЕЙ И ПОТРЕБИТЕЛЬСКИХ ЦЕН

В % К ПРЕДЫДУЩЕМУ МЕСЯЦУ

СЕНТЯБРЬ 2022 г. К АВГУСТУ 2022 г., %



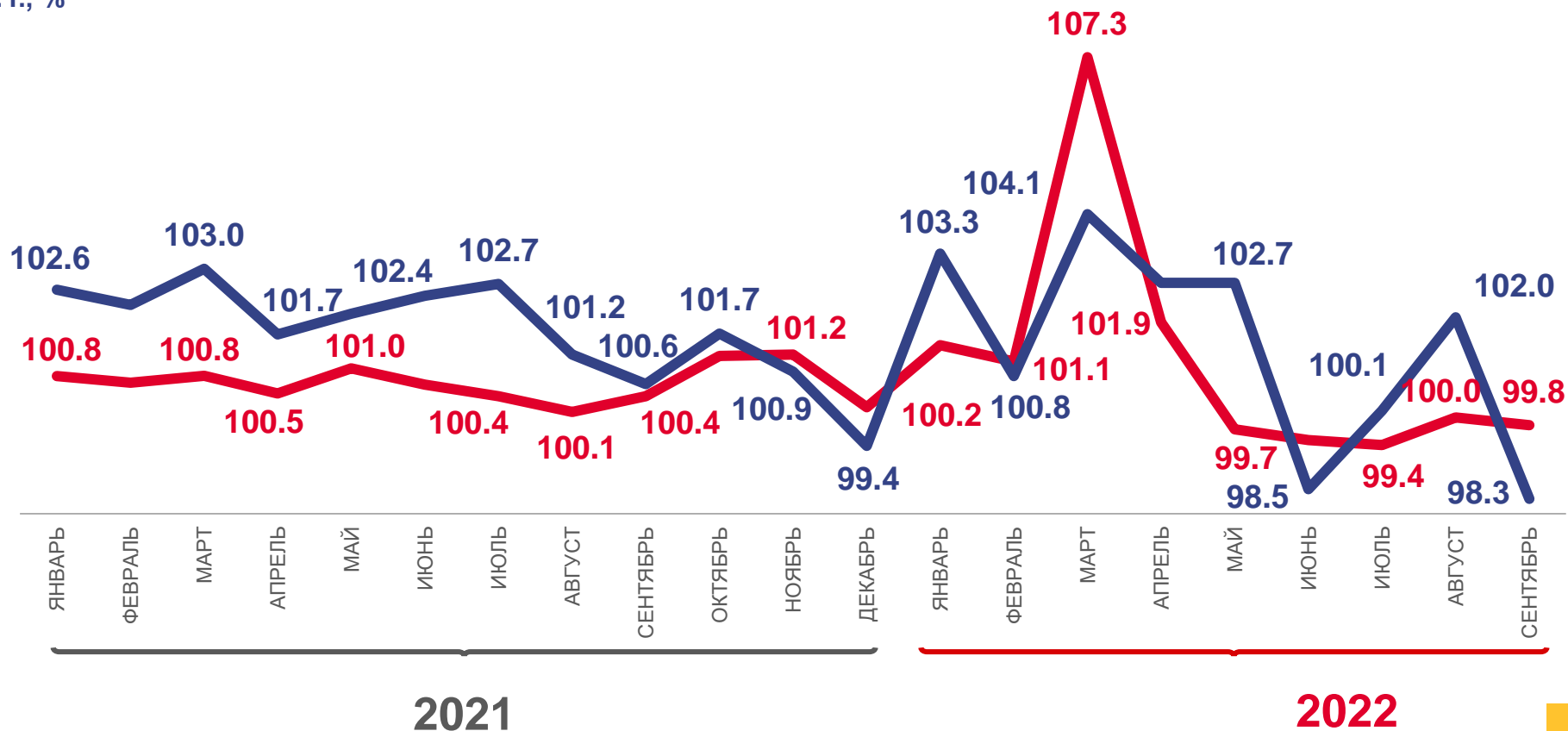
98,3

Индекс цен производителей
(на внутренний рынок)



99,8

Индекс потребительских цен

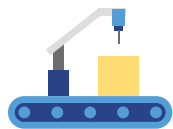


Цены производителей промышленных товаров



Потребительские цены на товары и услуги

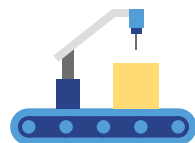




ИНДЕКСЫ ЦЕН ПРОИЗВОДИТЕЛЕЙ И ПОТРЕБИТЕЛЬСКИХ ЦЕН

В % К ДЕКАБРЮ ПРЕДЫДУЩЕГО ГОДА

СЕНТЯБРЬ 2022 г. К ДЕКАБРЮ 2021 г., %



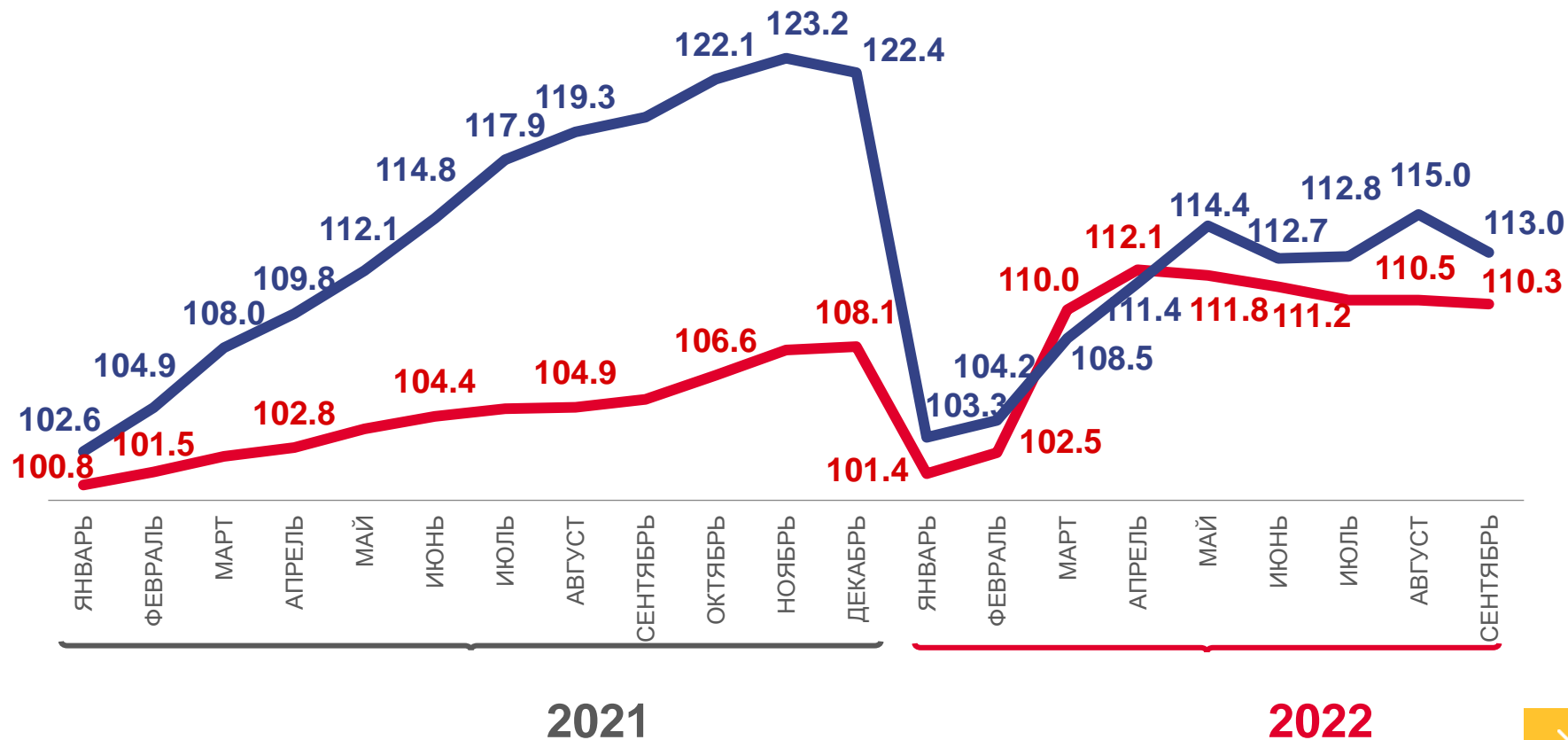
113,0

Индекс цен производителей
(на внутренний рынок)



110,3

Индекс потребительских цен

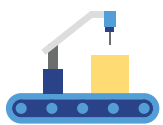


Цены производителей промышленных товаров



Потребительские цены на товары и услуги

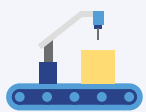




ИНДЕКСЫ ЦЕН ПРОИЗВОДИТЕЛЕЙ ПРОМЫШЛЕННЫХ ТОВАРОВ

(НА ВНУТРЕННИЙ РЫНОК)
В % К ПРЕДЫДУЩЕМУ МЕСЯЦУ

СЕНТЯБРЬ 2022 г. К АВГУСТУ 2022 г., %



98,3

Индекс цен производителей



100,0

Добыча полезных ископаемых



98,1

Обработывающие производства



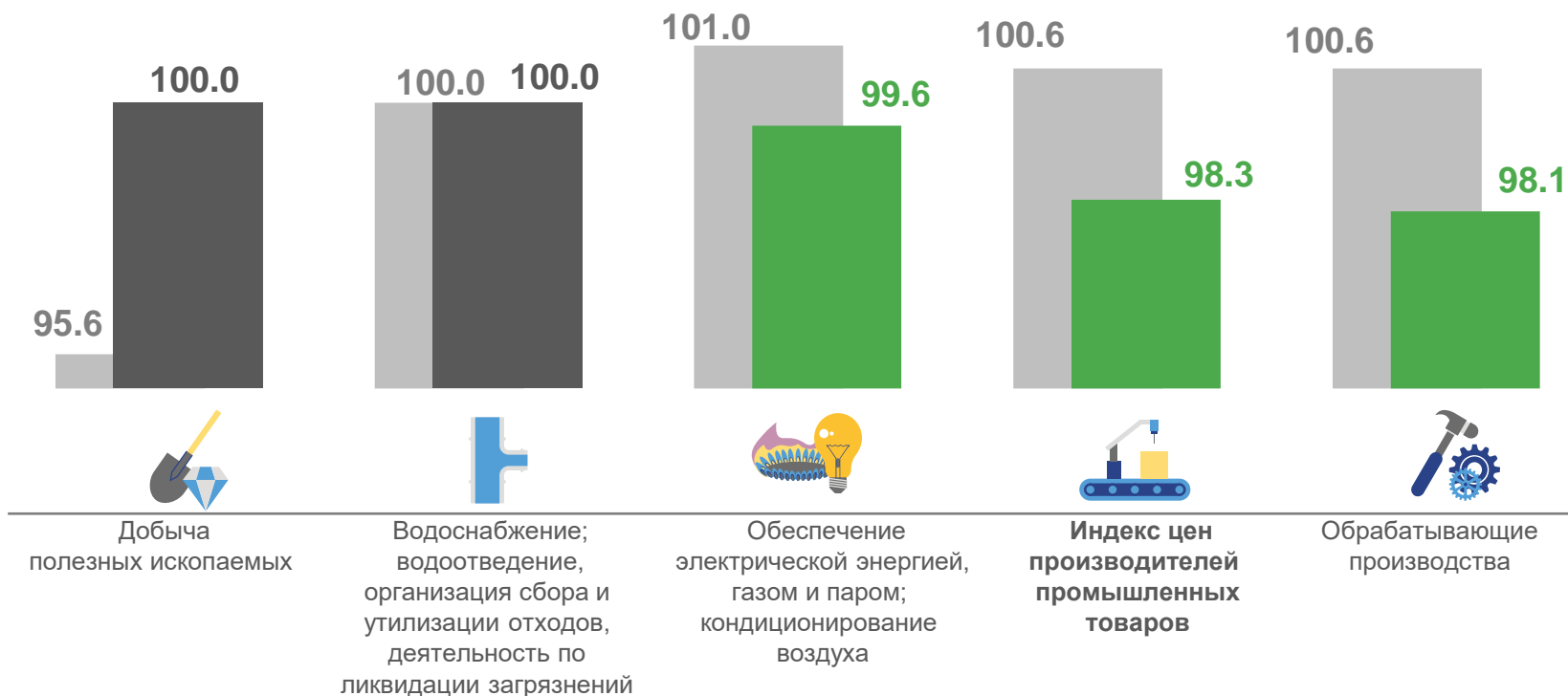
99,6

Обеспечение электрической энергией, газом и паром; кондиционирование воздуха



100,0

Водоснабжение; водоотведение, организация сбора и утилизации отходов, деятельность по ликвидации загрязнений



■ Сентябрь 2021 г. к августу 2021 г.

■ Сентябрь 2022 г. к августу 2022 г.

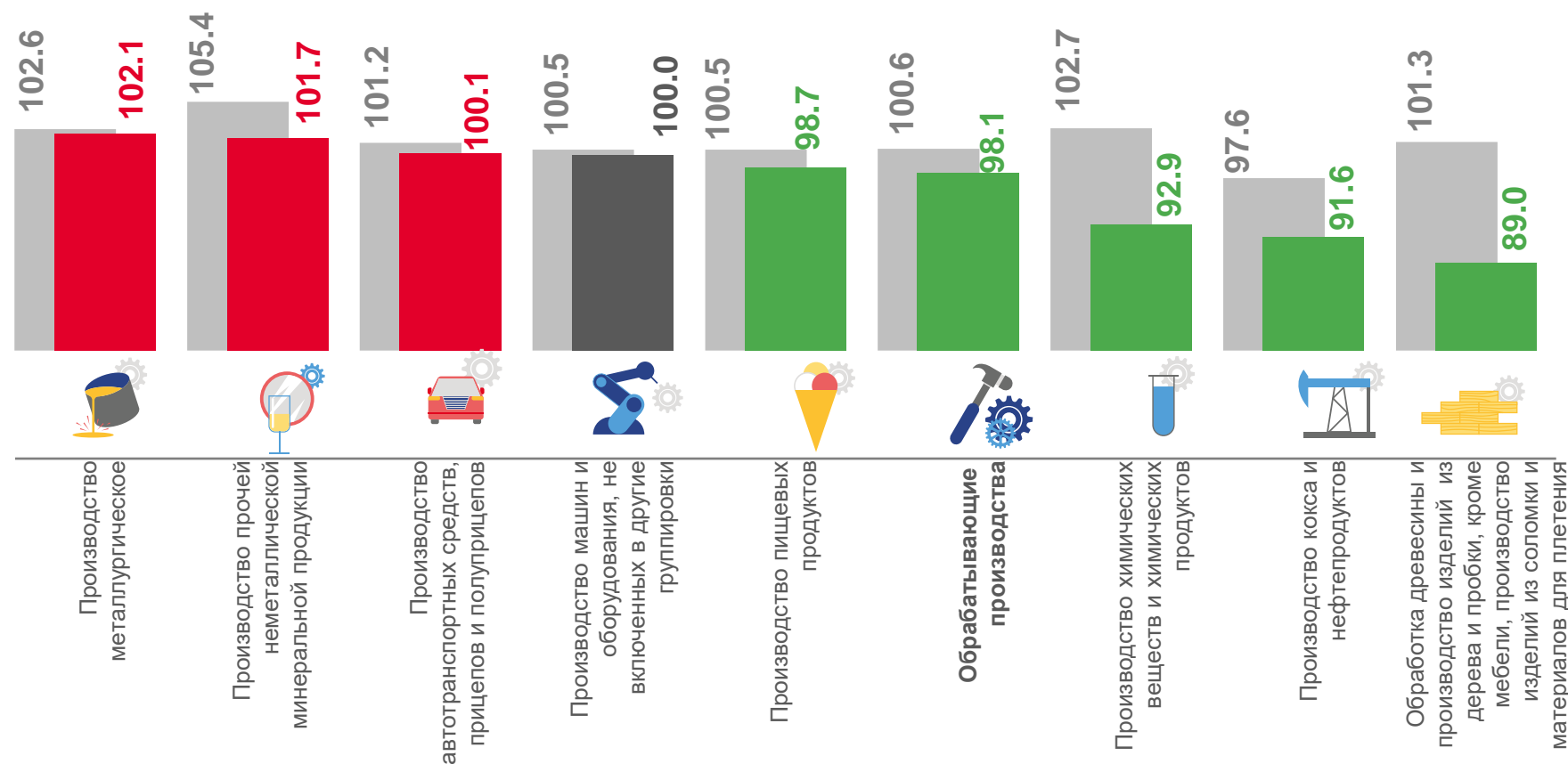




ИНДЕКСЫ ЦЕН ПРОИЗВОДИТЕЛЕЙ ПО ОБРАБАТЫВАЮЩИМ ПРОИЗВОДСТВАМ (НА ВНУТРЕННИЙ РЫНОК)

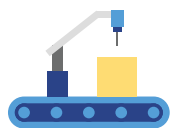
В % К ПРЕДЫДУЩЕМУ МЕСЯЦУ

СЕНТЯБРЬ 2022 г. К АВГУСТУ 2022 г., %



■ Сентябрь 2021 г. к августу 2021 г. ■ Сентябрь 2022 г. к августу 2022 г.

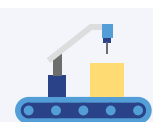




ИНДЕКСЫ ЦЕН ПРОИЗВОДИТЕЛЕЙ ПРОМЫШЛЕННЫХ ТОВАРОВ

(НА ВНУТРЕННИЙ РЫНОК)
В % К ДЕКАБРЮ ПРЕДЫДУЩЕГО ГОДА

СЕНТЯБРЬ 2022 г. К ДЕКАБРЮ 2021 г., %



113,0

Индекс цен производителей



129,2

Добыча полезных ископаемых



113,9

Обрабатывающие производства



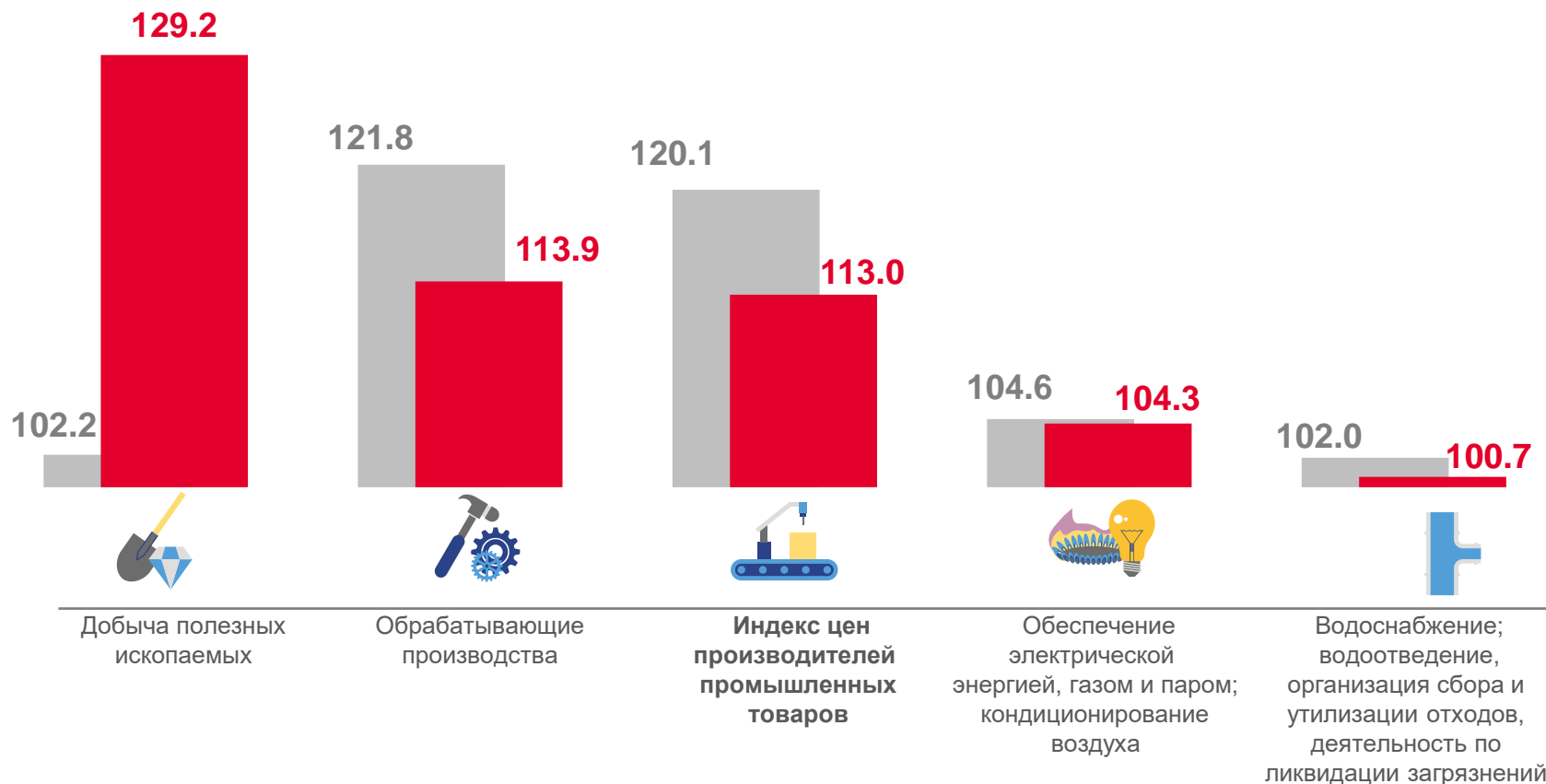
104,3

Обеспечение электрической энергией, газом и паром; кондиционирование воздуха



100,7

Водоснабжение; водоотведение, организация сбора и утилизации отходов, деятельность по ликвидации загрязнений



■ Сентябрь 2021 г. к декабрю 2020 г. ■ Сентябрь 2022 г. к декабрю 2021 г.

